

UNIX

ไม้พื้นลามิเนต และไวนิล

Laminate & Luxury Vinyl Floor

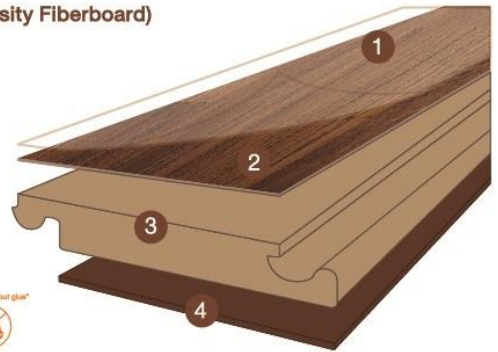
ที่สุดแห่งทางเลือกคุณภาพ
"Your Performance of Selection"

Laminate Floor

ไม้พื้นลามิเนตยูนิคซ์ ที่ผลิตด้วยเทคโนโลยีขั้นสูง โดยกรรมวิธีนำไม้มาเคลือบด้วยเมลามีนที่ทนต่อความร้อน และแรงดันสูง จนเป็นผลิตภัณฑ์ที่ทนต่อแรงกดทับ เป็นพื้นไม้ที่แข็งแรง มีความทนทานสูง ทั้งยังมีการเคลือบผิวหน้าด้วย Overlaying Film ป้องกันการขีดข่วน และแรงกดกระแทกทุกชนิด สีไม่ซีดจาง สามารถทำความสะอาดง่าย

UNIX Flooring's core is HDF board (High Density Fiberboard). It is made from wood, defiberated, mixed with resin and pressed into solid HDF board. It is strong and resistant to heavy impact, insects and moisture. On top of stylish decore melamine paper, the overlaying film ensures the flooring's scratch proof and easiness to clean.

1. Overlaying Film
2. Decorative Paper
3. HDF Board (High Density Fiberboard)
4. Balancing Film



Specification

Details	UNIX Laminate 8MM.	UNIX Laminate 12MM.
Size (mm)	8 x 192 x 1205	12 x 193 x 1205
Package	8 Pcs./Box , 1.85 Sq.m. , 13 Kg.	7 Pcs./Box , 1.62 Sq.m. , 16 Kg.
Surface	Wood Grain	
Locking	Arch Lock (Click)	
Standard	EN 13329 (Product) EN 685 Class : 23 (Surface) EN 685 Class : 31 (Surface)	
Application	Usage : Residential - Light Commercial Use (Living Areas, Offices, etc.)	
Design	Random Pattern	Brick Pattern
Grade	AC3 - E2	AC3 - E1 (Made to order)
Warranty	15 Years (Residential Use) AC3 - E1 10 Years (Light Commercial Use) AC3 - E2	

*Made to order | Large Plank 12 x 298 x 1205 mm AC3 - E2, 5 Pcs./Box, 1.79 Sq.m., 18 Kg.
Long Plank 12 x 189 x 1845 mm AC3 - E2, 5 Pcs./Box, 1.74 Sq.m., 18 Kg.

พื้นไม้ ลามิเนตยูนิคซ์ รุ่นนี้ มีราคา 1,200 บาท/ตร.ม. มีส่วนลด 30% ระยะเวลาผลิต 60 วัน รับสินค้าจริงเพียงภายใน 30 วันหลังจากผลิตเสร็จ กรณีรับสินค้าล่าช้า มีค่าใช้จ่ายในการจัดเก็บเรียกเก็บตามจริง



Residential Use สำหรับที่พักอาศัย

Commercial Use สำหรับร้านค้าและอาคารสำนักงาน

ทนทานต่อล้อเลื่อน

ทนต่อรอยขีดข่วน

ไม่มีการตอกตะปูหรือใช้กาว

ทนทานต่อแสงแดด

ทนทานต่อความร้อน

กันไฟจากก้นบุหรี่

หมายเหตุ : สีสินค้าจริงมีความแตกต่างจากสีในภาพตัวอย่างจาก Catalog เนื่องจากการพิมพ์ , รายละเอียดที่ระบุไว้ใน Catalog ทางบริษัทฯ ขอสงวนสิทธิ์ในการเปลี่ยนแปลงโดยไม่ต้องแจ้งล่วงหน้า

Best Seller



1064-7 RISE OAK



1072 VERSAILLES



ยกเลิกราย
1070 TEAK




Best Seller

3073 TEAK SELECT




ยกเลิกราย
3010 RED ALDER



สังฆสิตตบเจือบโ
30718 BURMA TEAK*



3011 FRAGRANT



2071 JAVA TEAK



สังฆสิตตบเจือบโ
1062 LEONE OAK*



2074 NATURAL JAVA TEAK

Oriental Collection

UNIX

Best Seller

Best Seller

3078 TEAK SCHIFFS

ยกเลิการขาย


30727 NATURAL TEAK III*



สั่งผลิตตามเงื่อนไข
30618 CLASSIC OAK*




สั่งผลิตตามเงื่อนไข
1026 ORIENTAL BEECH*




สั่งผลิตตามเงื่อนไข
30728 BROWN TEAK III*



สั่งผลิตตามเงื่อนไข
30611 OAK SCHIFFSBODEN*



สั่งผลิตตามเงื่อนไข
1088 ASPEN OAK*



สั่งผลิตตามเงื่อนไข
10612 ASSISI OAK*



3024 BEECH

LAMINATE |

Urban Chic Collection

UNIX

NEW

สั่งผลิตตามเงื่อนไข
10629 CANYON NOSTALGIE OAK*

สั่งผลิตตามเงื่อนไข
20619 BROWN OAK II*



สั่งผลิตตามเงื่อนไข
1069 CANYON MONUMENT OAK*



สั่งผลิตตามเงื่อนไข
3132 NOCE COUNTRY*



NEW


สั่งผลิตตามเงื่อนไข
10635 DARK GREY OAK*



สั่งผลิตตามเงื่อนไข
20641 CAFE OAK*



สั่งผลิตตามเงื่อนไข
2083 CLASSIC WALNUT*




NEW

ยกเลิกขาย
10611 VARIO OAK




สั่งผลิตตามเงื่อนไข
30616 COUNTRY BROWN OAK*



สั่งผลิตตามเงื่อนไข
10723 SEMERANG TEAK*

1078 SIAM TEAK [Exclusive for UNIX]





Laminate Accessories : PVC



บัวเชิงผนัง (Cover Base)
ใช้สำหรับติดขอบพื้น ปิดช่องระหว่างรอยต่อพื้นไม้ลามิเนตกับผนังหรือกำแพง เพื่อให้เกิดความสวยงามและกันสิ่งสกปรกต่างๆ



บัวขอบเก็บขอบ (Edging)
ใช้สำหรับติดขอบพื้น ปิดช่องระหว่างรอยต่อพื้นไม้ลามิเนตกับผนังหรือกำแพง เพื่อให้เกิดความสวยงามและกันสิ่งสกปรกต่างๆ



บัวจงบระดับเดียวกัน (Joint or T-Moulding)
ใช้สำหรับเชื่อมรอยต่อระหว่างพื้นไม้ลามิเนตกับผิวพื้นไม้ที่แตกต่างกัน หรือพื้นผิวอื่น เช่น พรม แต่มีระดับความสูงต่ำเท่ากัน



บัวจงบต่างระดับ (Transition)
ใช้สำหรับเชื่อมรอยต่อระหว่างพื้นที่ 2 พื้นที่ที่ใช้วัสดุแตกต่างกัน หรือเหมือนกัน แต่มีระดับความสูงต่ำที่ไม่เท่ากัน



จมูกบันได (Stair Nosing)
ใช้จงบอนบันไดเพื่อเก็บมุมของบันได โดยใช้ชื่อที่ตัวลูกบองของขั้นบันได



ลูกบัว (Quarter Round)
ใช้ปิดช่องระหว่างพื้นไม้ลามิเนตหรือพื้นไม้และเฟอร์นิเจอร์ Build-in

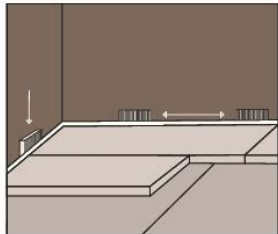


แผ่นโฟมลามิเนต (PE Foam)
ใช้สำหรับรองพื้นก่อนปูพื้นลามิเนต ป้องกันความชื้น ช่วยลดเสียงสะท้อน และเพิ่มความนุ่มเท้าขณะเดิน มีความหนา 2 มม. กว้าง 1.3 เมตร ยาว 150 เมตร (195 ตร.ม.)

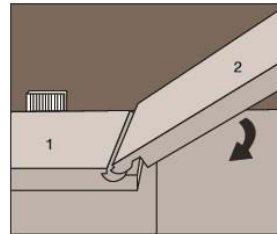
สีอุปกรณ์ไม้พื้นลามิเนต (สีใกล้เคียงสีพื้น)



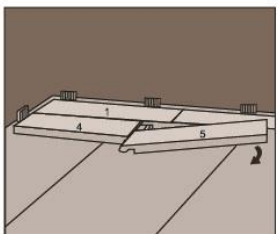
Installation Techniques



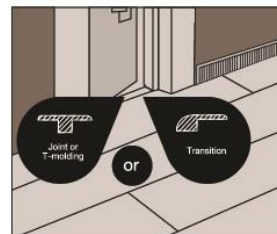
1. ปูแผ่นโฟมลามิเนต PE Foam เพื่อช่วยลดเสียงสะท้อน เพิ่มความนุ่มเท้าขณะเดิน ให้ด้านที่มีแผ่นพลาสติกอยู่ด้านล่างเพื่อป้องกันความชื้น และจัดวางให้ปลายแผ่นโฟมชิดกัน ไม่ซ้อนทับกันแล้วตัดด้วยมีด
2. วางลิ่มหนา 12-15 มม. ที่ริมผนัง เพื่อเป็นช่องว่างให้ไม้พื้นลามิเนตได้ขยาย-หดตัวตามธรรมชาติ



3. กำหนดรูปแบบและทิศทางการติดตั้ง เนื่องจากต้องมีการคำนวณเนื้อเศษสูญเสียในการติดตั้ง : แบบต่อเนื่อง (Random) เนื้อสูญเสียอย่างน้อย 5% และแบบก่ออิฐ (Brick) 15%
4. ติดตั้งไม้พื้นลามิเนตโดยวางแถวแรกให้ด้านที่เป็นสันหันเข้าหาผนัง ควรติดตั้งจากซ้ายไปขวา
5. ประกอบแผ่นที่ 2 เข้ากับแผ่นแรก ไปทางด้านขวาเฉียงประมาณ 45 องศา แล้วกดลงเพื่อให้ไม้เข้าล็อก โดยใช้ค้อนยางเคาะเบาๆ หรือค้อนสนิม



6. ปูไปทางด้านขวาต่อไปจนสุดห้อง โดยแผ่นสุดท้ายต้องใส่ลิ่มหนา 15 มม. ด้วยทุกครั้ง
7. ปูลงมาด้านล่างจนหมดห้องโดยแผ่นเริ่มต้นและแผ่นสุดท้ายใส่ลิ่มหนา 15 มม. ด้วยทุกครั้ง



8. หากพื้นที่มีขนาดใหญ่กว่า 8X12 เมตร ต้องติดตั้งค้ำเบง (บัวจงบระดับเดียวกัน) เพื่อรองรับการขยายตัวของไม้พื้น
9. ติดตั้งอุปกรณ์ไม้พื้นลามิเนตเพื่อเก็บความเรียบร้อย บัวเชิงผนัง, บัวขอบเก็บขอบ หรืออื่นๆ
คำแนะนำ และขั้นตอนการติดตั้งอย่างละเอียด สามารถติดต่อขอพบได้ที่ผู้แทนขาย

การดูแลรักษาไม้พื้นลามิเนต UNIX

- ไม้ให้ความชื้นเข้าภายในสถานที่ที่ติดตั้งไม้พื้นเสร็จแล้ว ในกรณีที่น้ำหกหรือน้ำขังบนแผ่นไม้พื้น ให้ใช้ผ้าแห้งเช็ดน้ำทันที ห้ามปล่อยให้น้ำขัง
- ไม้พื้นลามิเนตเป็นวัสดุที่ทำความสะดวกได้ง่าย เพียงแค่ใช้ผ้าชุบน้ำบิดหมาดๆ ก็สามารถเช็ดคราบสิ่งสกปรกต่างๆ ออก ไม่ควรใช้ผ้าเปียกในการทำความสะอาด
- ไม่ควรใช้น้ำยาขัดเงา หรือน้ำยาทำความสะอาดประเภททุกประเภทขัดถูไม้พื้นลามิเนต
- ระวังไม่ให้วัสดุประเภทสีน้ำมันหรือทินเนอร์หยดลงบนไม้พื้น
- หลีกเลี่ยงการขูดขีดจากของแข็งหรือของมีคม เช่น 指甲, มีด, คัตเตอร์ และควรใช้แผ่นผ้าสักหลาดหรือแผ่นยางรองด้านล่างของขาเฟอร์นิเจอร์ ฯลฯ

Project Reference



LUXURY VINYL FLOOR

ไม้พื้นไวนิลยูนิคซ์ เป็นหนึ่งในสินค้าที่ใช้วัสดุ ที่มีคุณภาพ และได้การตรวจสอบ และรับรองโดยบริษัท เอสซีจี ซีเมนต์-ผลิตภัณฑ์ก่อสร้าง เครื่องจักรกลสมัย ทำให้ผลิตภัณฑ์ไม้พื้นไวนิลยูนิคซ์มีคุณสมบัติพิเศษ ยืดหยุ่นสูง, สะดวกต่อการติดตั้ง, ปราศจากปัญหาการกัดกินโดยปลวกแมลง, และเป็นมิตรต่อสิ่งแวดล้อม มากไปกว่านั้น ไม้พื้นไวนิลยูนิคซ์ยังมี การเคลือบชั้น UV และชั้นเคลือบฟิล์มผิวหน้า (Transparent Wear Layer) ซึ่งทำให้ไม้พื้นไวนิลยูนิคซ์ทนต่อรอยขีดข่วนและมีสีพื้นไม้ที่สดใสดูเป็นธรรมชาติโดยมีผิวหน้าแบบ emboss เสมือนไม้จริงอยู่ตลอดการใช้งาน

คุณสมบัติผลิตภัณฑ์

 ทนต่อรอยขีดข่วน	 ทนต่อน้ำ	 ดูดซับเสียง	 สัมผัสนุ่มสบาย
 รีไซเคิลได้ 100%	 ไม่สะสมแบคทีเรีย	 GARANTÉE 15 YEAR RESIDENTIAL	 GARANTÉE 5 YEAR COMMERCIAL

รายละเอียดสินค้า

 8.12 mm ขนาดสินค้า (ม.ม.) 3.0/0.3 x 152.4x1219.2	 18 Pos./Ctn จำนวน 18 แผ่น / กล่อง	 19.45 Kg./Ctn น้ำหนัก 19.45 กก. / กล่อง
 3.3445 Sq.m / Box พื้นที่รวม 3.3445 ตร.ม. / กล่อง	 Residential Use สำหรับที่พักอาศัย	 Commercial Use สำหรับร้านค้าและอาคารสำนักงาน

ประเภทสินค้าไม้พื้นไวนิล

1. LVT Dry Back Collection
2. LVT Click Collection *

*สินค้าสั่งผลิต

ผลิตภัณฑ์ UNIX ได้รับการรับรองจาก



โครงสร้างไม้พื้นไวนิล


1. UV Coating Layer
2. Transparent Wear Layer
3. Decorative Layer
4. Middle PVC Layer
5. Backing PVC Layer



Luxury Vinyl Floor



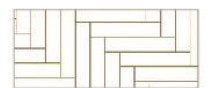
รูปแบบการปูไม้พื้นไวนิล



Brick



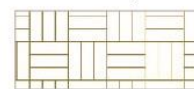
Double Herringbone



Diagonal Herringbone



Diagonal Basket Weave



Basket Weave



Herringbone

Luxury Vinyl Floor

- รูปแบบการปูแบบ Brick จำเป็นต้องเผื่อเศษ 10%
- รูปแบบการปูแบบอื่นๆ จำเป็นต้องเผื่อเศษ 35%
- มาตรฐานของบริษัท จะใช้การปูแบบ Brick

